

PROCOLOS DE BIOSEGURIDAD
SEGÚN RESOLUCIÓN 777 DE 2021 .

CIRCULAR 00044 ESTABLECIMIENTOS EDUCATIVOS OFICIALES, NO OFICIALES Y DE
EDUCACIÓN PARA EL TRABAJO Y EL DESARROLLO HUMANO DEL DISTRITO DE BARRANQUILLA




MUJERES QUE TRANSFORMAN SU MUNDO.



PROTOCOLO DE INGRESO DE ESTUDIANTES



1. Cada profesor debe estar situado en su punto, (previamente informado) para supervisar el ingreso de las estudiantes.



2. Preguntar nombre y grado de la niña para verificar su reporte de salud del día y poder ingresar al plantel.




En el Colegio
Sister Johanna
Nos cuidamos todos

2. Supervisar que se mantenga el distanciamiento entre las estudiantes mientras esperan su turno para la limpieza de manos con gel.



4. Indicar a las niñas que debe seguir la ruta señalada en el piso para realizar el acceso a los salones.




5. Ya en el salón, el profesor debe ubicar a las niñas siguiendo los protocolos de distanciamiento social y bioseguridad.

Esto se debe realizar en el menor tiempo posible por lo que es muy importante la colaboración y el compromiso de todos para que este proceso se pueda llevar a cabo de forma rápida.

RUTA DE INGRESO POR EL PARQUEADERO



RUTA DE INGRESO POR LA 84



PROTOCOLO PARA LA HORA DE LA MERIENDA

9:10



1. El docente será el encargado de organizar y llevar las niñas al baño, manteniendo el orden y distanciamiento social.




2. Una vez en el baño, deben entrar 7 niñas al tiempo y realizar el lavado de manos en 30 segundos bajo la supervisión del docente.

En el Colegio
Sister Johanna
Nos cuidamos todos



Durante todo este proceso contaremos con el apoyo del área de enfermería optimizando así, los tiempo y la atención.



3. Proceden a consumir la merienda que traen desde casa en sus puestos para que tengan suficiente tiempo para merendar.



4. Recuerden limpiar su puesto de trabajo después de merendar

Recordemos que todo el proceso de lavado de manos se debe realizar en 5 minutos, iniciando a las 9:10 **sin interrumpir las clases**. Es de total importancia que el docente en todo momento haga el acompañamiento a las niñas y que tenga en cuenta que el receso es de 20 minutos.

PEDAGOGÍA CON LA RUTA DE ENFERMERÍA

PROTOCOLO RUTA ENFERMERÍA ESCOLAR

En el Colegio
Sister Johanna
Nos cuidamos todos




1. Si la alumna inicia síntomas en el salón de clases, debe informar al docente.



2. El docente informa en Coordinación Académica (CHAT) y la envía al lugar de aislamiento preventivo.



3. La auxiliar de enfermería llama a los padres y brinda las recomendaciones pertinentes (aislamiento social, monitoreo de síntomas, reporte a EPS).



4. El colegio indaga por personas y lugares de contacto estrecho en los últimos 14 días.



5. Inicia el seguimiento telefónico durante el aislamiento, realiza cercos y hace acompañamiento telefónico a la estudiante y a la familia.

TODA INFORMACIÓN DEBE MANEJARSE CON CONFIDENCIALIDAD.



6. Si es posible, la enfermera informa a las autoridades competentes.

PROTOCOLO PARA ENTREGA DE ALMUERZO Grab and go

12:00



1. El docente será el encargado de organizar y llevar las niñas al baño, manteniendo el orden y el distanciamiento social.



2. Una vez en el baño deben entrar 7 niñas al tiempo y realizar el lavado de manos en 30 segundos bajo la supervisión del docente.

En el Colegio
Sister Johanna
Nos cuidamos todos



Durante todo este proceso contaremos con el apoyo del área de enfermería optimizando así, los tiempo y la atención.



3. Los colaboradores dejarán en la mesa ubicada en la puerta de cada salón el almuerzo de cada niña y el docente procede a entregar a las niñas.



4. Al terminar de almorzar cada niña hace la limpieza de su escritorio.

Recordemos que todo el proceso de lavado de manos se debe realizar en 5 minutos, iniciando a las 12:00 **sin interrumpir las clases**. Es de total importancia que el docente en todo momento haga el acompañamiento a las niñas y tenga en cuenta que la duración del almuerzo es de 30 minutos.

The logo for 'evo' features the word in a dark blue, lowercase, sans-serif font. The letters 'e' and 'o' are solid dark blue, while the 'v' is a lighter blue. The 'v' is stylized to resemble two female profiles facing each other, with their heads forming the top and sides of the letter.

MUJERES QUE TRANSFORMAN SU MUNDO.



COLEGIO
SISTER
JOHANNA